

Guide Sheet

Top to Bottom Cleaning

Restroom Training Series

Procedure Description / Descripción Del Procedimiento

A systematic process of cleaning a restroom to maximize cleanliness and efficiency. Always do dry dusting first, then wet cleaning. Always work from ceiling to floor, and towards the doorway.

Proceso sistemático de limpieza de baños que maximiza el aseo y la eficacia. Siempre pase primero el plumero seco, luego realice la limpieza húmeda. Trabaje siempre desde el techo al piso y hacia la entrada.

Equipment and Supplies / Equipo y Fuentes



Gloves
Guantes



Safety Glasses
Gafas de seguridad



Wet Floor Signs
Precaución - Piso Mojado




Sink
Fregadero



Toilet
Commode



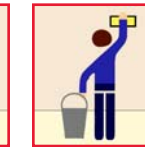
Mop & Bucket
Mop y Cubo



Disinfect
Desinfecte



Cleaning Chemical
Producto químico De la Limpieza



Wash
Limpio

Procedure / Procedimiento

1. Post wet floor signs and prevent access to area until floor is dry.

- ⇒ Clean and refill all dispensers.
- ⇒ Remove trash and clean receptacles.
- ⇒ Dust any high fixtures and ceilings.

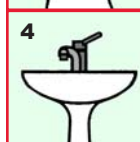
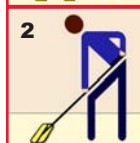
2. Sweep or dust mop floor.

3. Clean and disinfect toilet and urinals.

4a. Clean mirrors, glass, polished metal dispensers, and partitions.

4b. Clean and disinfect sinks, countertops, fixtures, door handles, baby changing stations.

5. Wet mop floor with cleaner.



1. Coloque carteles de pisos húmedos e impida el acceso al área hasta que el piso esté seco.

- ⇒ Limpie y vuelva a llenar todos los dispensadores.
- ⇒ Retire la basura y limpie los recipientes.
- ⇒ Pase el plumero a los artefactos altos y a los cielorrasos.

2. Barra o pase el escobillón al piso.

3. Limpie y desinfecte inodoros y urinarios.

4a. Limpie espejos, vidrios, pula los dispensadores metálicos y tabiques.

4b. Limpie y desinfecte fregaderos, encimeras, artefactos, manijas de puertas y mesas para cambiar bebés.

5. Pase el trapeador al piso con limpiador.

Product Guide / Guía Del Producto

Name/Nombre	Function/Función	Dilution/Dilusión
Fresh 100	Bowl Cleaner (Limpiador Del Tazón)	Ready to Use
Alternatives/Alternativas: 950	Bowl Cleaner, 2300 Bowl Cleaner	
Multi-Shine	Glass Cleaner (Limpiador Del Tazón)	Ready to Use
Alternatives/Alternativas: #2	Multi-Shine, Double-O-Seven	
Ful-Trole 64	Cleaner, Disinfectant (Limpiador, Desinfectante)	1:64
Alternatives/Alternativas: Century Q 256, B-Q 32		